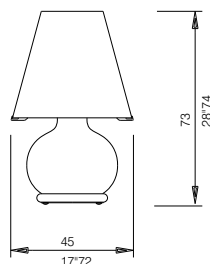
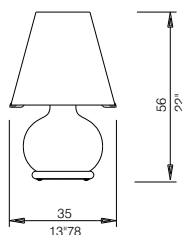
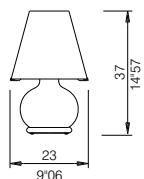


Design Ufficio Stile Murano Due
code 072600

062600

062610



AVVERTENZE

-Prima di procedere con l'installazione dell'apparecchio e comunque prima di ogni operazione di manutenzione, Togliere la tensione di rete.

ADVERTENCIAS

-Antes de proceder a la instalación del aparato y en cualquier caso antes de efectuar cualquier operación de mantenimiento, corte la tensión de red.

INSTRUCTIONS

-Avant de procéder à l'installation de l'appareil, ainsi qu'avant toute opération d'entretien, il est nécessaire de couper Le courant au disjoncteur.

WARNING

-Always unplug the appliance from the power socket before beginning installation or any sort of maintenance work.

WICHTIGE HINWEISE

-Vor Installation des Geräts und vor Durchführung von Wartungsarbeiten gleich welcher Art den Strom abschalten.

DATI TECNICI

PARALUME PICCOLO

1x MAX 60W IBP/W +
1x MAX 40W IBP/W
E14 230 V - 50 Hz
Oppure
1x 7W FB +
1x MAX 40W IBP/W
E14 230 V - 50 Hz

PARALUME MEDIO

1x MAX 100W IAA/W +
1x MAX 60W IAA/W
E27 230 V - 50 Hz
Oppure
2x 15W FB
E27 230 V - 50 Hz

PARALUME GRANDE

2x MAX 100W IAA/W
E27 230 V - 50 Hz
Oppure
1x 15W FB +
1x 20W FB
E27 230 V - 50 Hz



Questo prodotto deve essere smaltito in modo differenziato dai rifiuti urbani.

Indica la possibilità di installare lampadine a basso consumo di energia

Apparecchio in classe II

Apparecchio nel quale la protezione contro la scossa elettrica non si basa unicamente sull'isolamento fondamentale, ma anche sulle misure supplementari di sicurezza costituite dal doppio isolamento o dall'isolamento rinforzato. Queste misure non comportano dispositivi per la



La Marcatura "CE" è stata richiesta dalla Comunità Europea con la direttiva 93/68 (ampliamento della direttiva 73/23) per confermare con una marcatura riconosciuta in tutta Europa, che le lampade sono state sottoposte alle prove di sicurezza elettrica richieste dalle norme Europee EN 60 598-1, corrispondenti alle norme Italiane CEI 34-21, norme per la sicurezza elettrica a cui fanno riferimento tutti gli istituti, compreso l'IMQ

Grado di protezione

Stabilisce un sistema per la classificazione degli apparecchi elettrici in base al grado di protezione fornito dagli involucri degli stessi. I simboli utilizzati per indicare questo grado di protezione sono costituiti dalle lettere "IP" seguite da due cifre caratteristiche:

- la prima cifra indica la protezione contro la penetrazione dei corpi solidi e della polvere
- la seconda cifra indica la protezione contro la penetrazione dei liquidi

Apparecchio idoneo ad essere installato su superfici normalmente infiammabili

IP 20



ISTRUZIONI DI MONTAGGIO

FIRME DI VETRO

divisione:

muranodue

GALLERY
vetri d'arte

**PARALUME PICCOLO
PARALUME MEDIO
PARALUME GRANDE**
Comodino-Tavolo

DATA:
DATE:

COLLAUDATO DA:
TESTED BY::

CONTROLLATO DA:
CONTROLLED BY:

Firme di Vetro S.p.A.

divisione:

Murano Due e Gallery vetri d'arte

Via delle Industrie 16/c - 30030 Salzano (VE) Italy

Tel. 041 5741211 Fax: +39 041 5741246

export department: Tel. +39 041 5741270 Fax +39 0415741247

www.muranodue.com --- www.firmedivetro.com



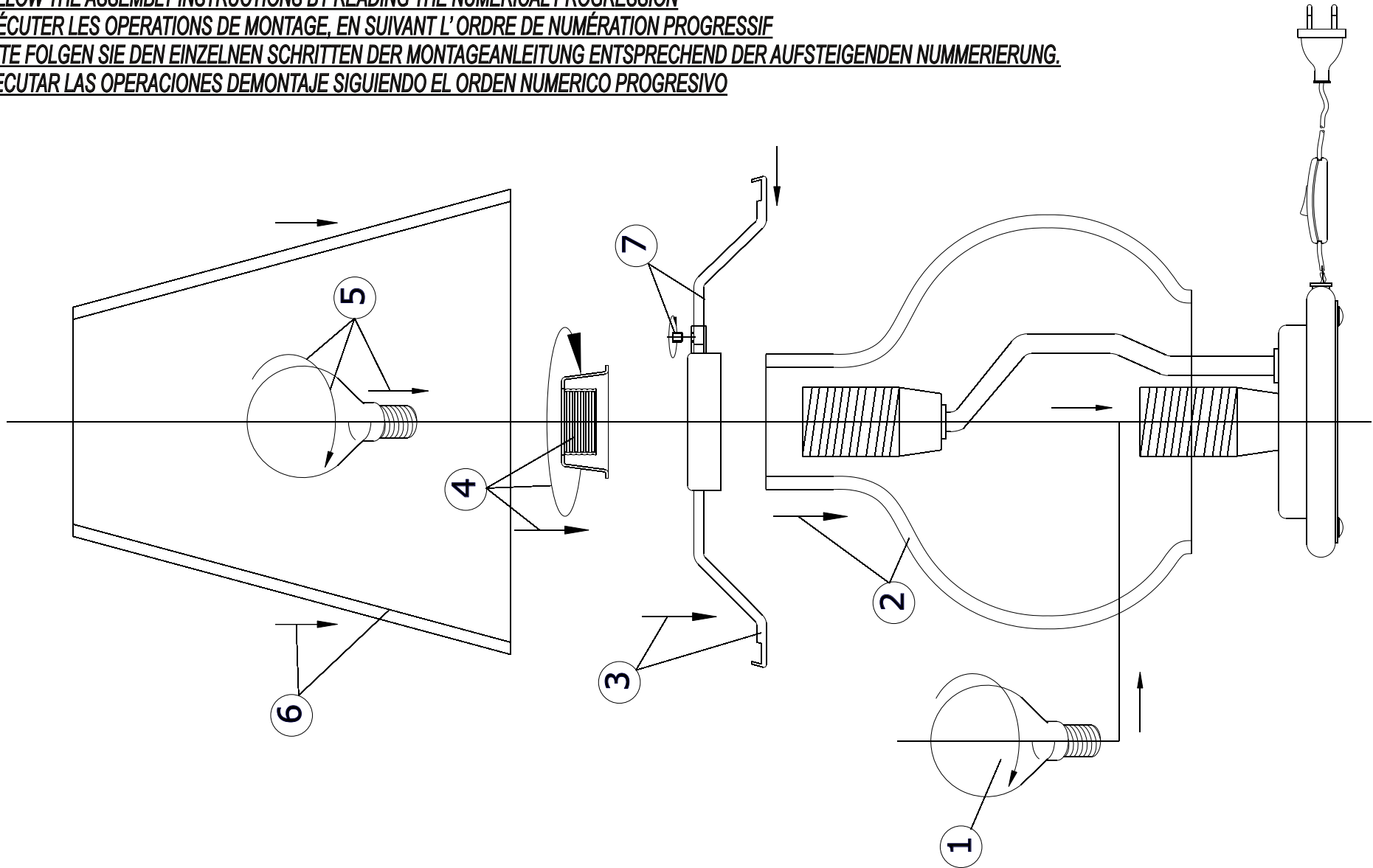
ESEGUIRE LE OPERAZIONI DI MONTAGGIO, SEGUENDO L'ORDINE NUMERICO PROGRESSIVO.

FOLLOW THE ASSEMBLY INSTRUCTIONS BY READING THE NUMERICAL PROGRESSION

EXÉCUTER LES OPERATIONS DE MONTAGE, EN SUIVANT L'ORDRE DE NUMÉRATION PROGRESSIF

BITTE FOLGEN SIE DEN EINZELNEN SCHRITTEN DER MONTAGEANLEITUNG ENTSPRECHEND DER AUFSTIEIGENDEN NUMMERIERUNG.

EJECUTAR LAS OPERACIONES DEMONTAJE SIGUIENDO EL ORDEN NUMERICO PROGRESIVO



La sicurezza di questo apparecchio è garantita solo con l'uso appropriato di queste istruzioni pertanto è necessario conservarle.

The safety and reliability are guaranteed only if used appropriately according.

La securite de cet appareil n'est pas garantie en cas de non-respect de ces instructions, qu'il est necessaire de conserver.

Für die Sicherheit des Beleuchtungskörpers kann nur unter der Voraussetzung garantiert werden, daß die vorliegenden Anleitungen korrekt beachtet werden.

La seguridad del aparato se garantiza sólo utilizando de forma apropiada las siguientes instrucciones, por lo tanto es necesario conservarlas.